



# TRHÁČEK

---

Nezávislý občasník ZŠ Trhové Sviny

---

39. číslo



# NOVÝ ŠKOLNÍ ROK PLNÝ NOVINEK

*Někdo se do školy moc těšil, někdo jen trochu a někdo vůbec ne, přijít ale museli všichni. Nakonec jsme to zase všichni docela dobře zvládli – a co víc, s novým školním rokem tu na nás čekaly docela milé novinky. A to takové, že se o nich mluvilo v rozhlase, a dokonce se k nám přijela podívat s kamerou i Česká televize.*

Redakce



## Venkovní učebna

Jednou z novinek bylo vybudování druhé venkovní učebny. Nová učebna se hojně využívala už během září, pokud to počasí dovolovalo. Říjnové dny už ale přinesly ochlazení a déšť, a tak se těšíme, až zase na jaře vysvitne sluníčko a budeme si moci naplánovat výuku venku.

Do venkovní učebny se vždy vejde celá třída. Všichni zde mohou velmi pohodlně sedět a využívat možnost sklopení psacího stolku. Předností učebny je příjemná změna prostředí, čerstvý vzduch a možnost volnějšího pohybu. Výuka nás tu moc baví. Rádi tu píšeme a kreslíme na tabuli. Učebnu může odpoledne využívat i školní družina a školní klub.

Vybudování venkovní učebny nebylo levnou záležitostí a bez finanční podpory by nebylo možné. V tomto ohledu školu významně finančně podpořil regionální operační program „MAS sdružení Růže – Podpora infrastruktury pro základní vzdělávání II.



Tady jsme si venkovní učebnu zažili letos asi naposledy. Sluníčko nám už moc nepřálo...

Za 2.A učitelka Eva Vlnatá

## Učebna ekologického přírodopisu

Během letních prázdnin nám zrekonstruovali učebnu ekologického přírodopisu, která zároveň slouží jako kmenová učebna třídy 8.A. Nejen nově vybělené stěny, nová podlaha, ale i vybavení moderním, účelově sloužícím nábytkem. Jsme rádi, že se už dál nemusíme učit v šedivé místnosti, kde nám některé skříňky už doslova padaly na hlavu. Nový, světlý nábytek v kombinaci s příjemnou zelenou už nepůsobí tak smutně jako dříve. A nesmíme zapomenout na nové vybavení učebními pomůckami a moderní vyučovací technikou. Je nám tady prostě hezky.

Adéla Varhaníková 8.A



Foto: Nikola Schmidtová 8.A

## Školní jídelna

Nová školní jídelna je krásná a moderní a mnohem větší než ta původní. Máme tu nové stoly i židle. Všichni se zde mohou pohodlně posadit. Prostor působí velmi vzdušně a čistě. Paní kuchařky dostaly i novou, moderně vybavenou kuchyň. Velmi vkusně byla vybudována šatna (občas ale tak chvátáme do fronty, že se nám pak ledacos válí pod věšáky) i sociální zařízení.

A co se vůbec nezměnilo? No přece, že nám v nové jídelně chutná stejně tak dobře jako předtím.



Adéla Krajčíríková a Pavla Čajanová 7.B

## Zachraň strom

I letos stejně jako v minulých letech se na naší škole pořádá ve středu 6. října projekt „Zachraň strom“. Bohužel nám tentokrát říjnové počasí moc nepřálo, především dopoledne ne, kdy nás všechny, kdo jsme se na organizaci sběru podíleli, doprovázel studený déšť. Nejsme ale z cukru a v „zápalu práce“ jsme tuto nepřízeň jen málo vnímali. Do tříd jsme se sice vraceli pěkně promočení a někteří i docela unavení, ale všichni s pocitem, že se udělalo něco, co má nějaký smysl.

Celkem se vybralo 33,513 tun starého papíru, čímž jsme zachránili celkem 447 stromů. Nejvyšším číslem se může pyšnit třída 3.A, a to celkem 2346,5 kg s průměrem na žáka 123,5 kg. Z žáků nejvíce nasbíral Jakub Hejda ze 2.A, neuvěřitelných 2 225 kilogramů, za což je potřeba poděkovat především jeho tatínkovi, bez jehož přispění by takový krásný výsledek nebyl možný. Těší nás, jak se do naší akce pravidelně zapojují i mnozí další rodiče. Druhé místo obsadila třída 2.A s průměrem 114,8 kg a za ní se umístila třída 3.B s průměrem 102,3 kg na žáka. Vůbec nešlo o to, kdo letos víc, nebo míň. Poděkování patří opravdu všem, kteří nezapomněli a přišli třeba jen s několika málo kilogramy.

Peníze z výkupu papíru budou uloženy na účtu. Už teď se těšíme na to, zda a jak se letos využijí na nějakou konkrétní věc užitečnou pro celou školu. Nápadů by jistě nechyběly.



Ilustrační foto

Tereza Špilauerová 9.B



## **Zástupci tříd do školního parlamentu jsou již zvoleni**

V průběhu měsíce října proběhly ve všech 4. – 9. třídách volby do ŠP. Nový školní parlament si žáci volí většinou vždy v září, letos byly volby posunuty až na říjen.

Ve 4. a 5. ročníků volby do ŠP provádějí ve svých třídách třídní učitelky a vše tam většinou proběhne rychle a v klidu. Někdy je zájem o kandidaturu vyšší (až 9 žáků ze třídy), než umožňuje volební řád. Ten říká, že třída může jmenovat 4 kandidáty, respektive 5, a to v těch třídách, které mají 25 a více žáků.

Na celém 2. stupni volby probíhají v hodinách občanské výchovy. Protože právě já učím OV ve všech třídách už řadu let, mám tak srovnání o průběhu voleb v počátcích vzniku školního parlamentu (poprvé byl zvolen v r. 2007) a v poslední době.

Ještě zhruba před 10 lety byl zájem o členství a práci v ŠP mezi žáky 2. stupně vysoký, žáci si z velkého množství zájemců v tzv. předvolbě museli vybrat 4 – 5 nejvhodnějších kandidátů a z nich pak pomocí volebních lístků vzešli 2 vítězové = zástupci dané třídy v ŠP pro daný školní rok.

V posledních letech je stále těžší alespoň 4 kandidáty za třídu vůbec najít. Každý by nejraději nominoval všechny ostatní, ale hlavně ne sebe. Nezdá se mi, že by 3 - 4 setkání ŠP za školní rok byla až tak velkou obětí a utrpením. I když celé září ve třídách vysvětluji, že

- práce, nápady a podněty ŠP by vždy měly být ku prospěchu žákům
- parlament si může pozvat zástupce vedení školy/ školní jídelny/města a řešit s nimi své nápady nebo případné problémy
- nemůže být vyřešeno/uskutečněno to, co nikdo neřeší/nenavrhne,

každý rok je stále těžší ochotné kandidáty získat, což mě velice mrzí. Jít na zasedání parlamentu neznamena být „po škole“, ale je to šance vymyslet a změnit něco, co by změněno být mělo nebo mohlo.


**I v letošním školním roce platí, že se ŠP bude scházet ve středu od 14,00 hodin, v učebně 9. A v přízemí 2. pavilonu. Den a čas setkání bude oznámen ve školním rozhlase a oznámením na nástěnkách ve všech pavilonech.**

**Na 1. zasedání (v listopadu) bude zvolena žakovská rada ŠP (předseda, místopředseda a tiskový mluvčí), ředitel školy seznámí členy ŠP s plány školy pro šk. rok 2021/22 a žáci by samozřejmě měli přijít s podněty a připomínkami, které slyší a řeší ve svých třídách.**

Mgr. Hana Halešová, garant ŠP



# HallO



## WEEenské

### řÁDěNÍ

KAZDÝ MěSÍC MÁ SVÉ ZNAMENÍ. TO ŘÍJNOVÉ HÝÍ BARVAMI, VONÍ PO DÝNÍCH A ZAVÁNÍ LEHCE STRAŠIDELNOU ATMOSFÉROU A DUŠÍKOVOU NÁLADOU. PŘICHÁZÍ HALLOWEEN...

Většina z nás si tento svátek spojuje s Amerikou, ale on má své kořeny v Evropě, u starých pohanů. Halloween je keltský svátek s historií sahající až do doby před naším letopočtem. Keltové tento den vnímali jako pomezí, kdy se stírá hranice mezi světem živých a mrtvých. Stavěli proto oltáře, aby navázali spojení s mrtvými, pro které pak pořádali uctívací obřady. Mnohé z původního halloweenu se dochovalo do dnes. Lidé před svými domy staví malé oltáře - tedy výřezávané dýně -, a místo ohňů se zapalují svíčky. Do spojených států tento svátek přišel s irskými přistěhovalci v 19. století. Američané jej pak převzali a proměnili v bujaré dýňové oslavý. Od nich se svátek dostal i k nám. Je předvečerem našeho tradičního svátku památky zesnulých. A tak si na jedné straně světýlký a výzdobou vzpomínáme na naše milé, kteří už navěky odešli, a na straně druhé si ožívujeme šedivé podzimní dny trochou toho oranžově barevného „řÁDěNÍ“.

# Strašidelné reje ve školní družině

*Kdo se bojí, nesmí do družiny!* Takové heslo platilo v pondělí 1. listopadu 2021. V družině se totiž konala halloweenská párty. A tak se nám ve škole potkala hrozivá stvoření, například čarodějnice, smrtky, duchové, kostlivci, mrtvé nevěsty, piráti nebo vězni.

Děti během odpoledne plnily různé úkoly s halloweenskou tematikou (chytání dýní a duchů, krmení hladové dýně, skládání kostlivce, povalování duchů míčkem, strašidelná diskotéka atd.). Celé odpoledne jsme zakončili vyhlášením nejlepších masek z každého oddělení. A že to byla fuška, protože děti měly kostýmy opravdu povedené. Za svou snahu byli všichni odměněni sladkostí v čarodějnickém pařátu.

Párty se velmi povedla. Děti se už těší na příští rok a už teď přemýšlí, jaké si vezmou kostýmy.



Za školní družinu Miroslava Pišingerová

## Grüne Moostorte

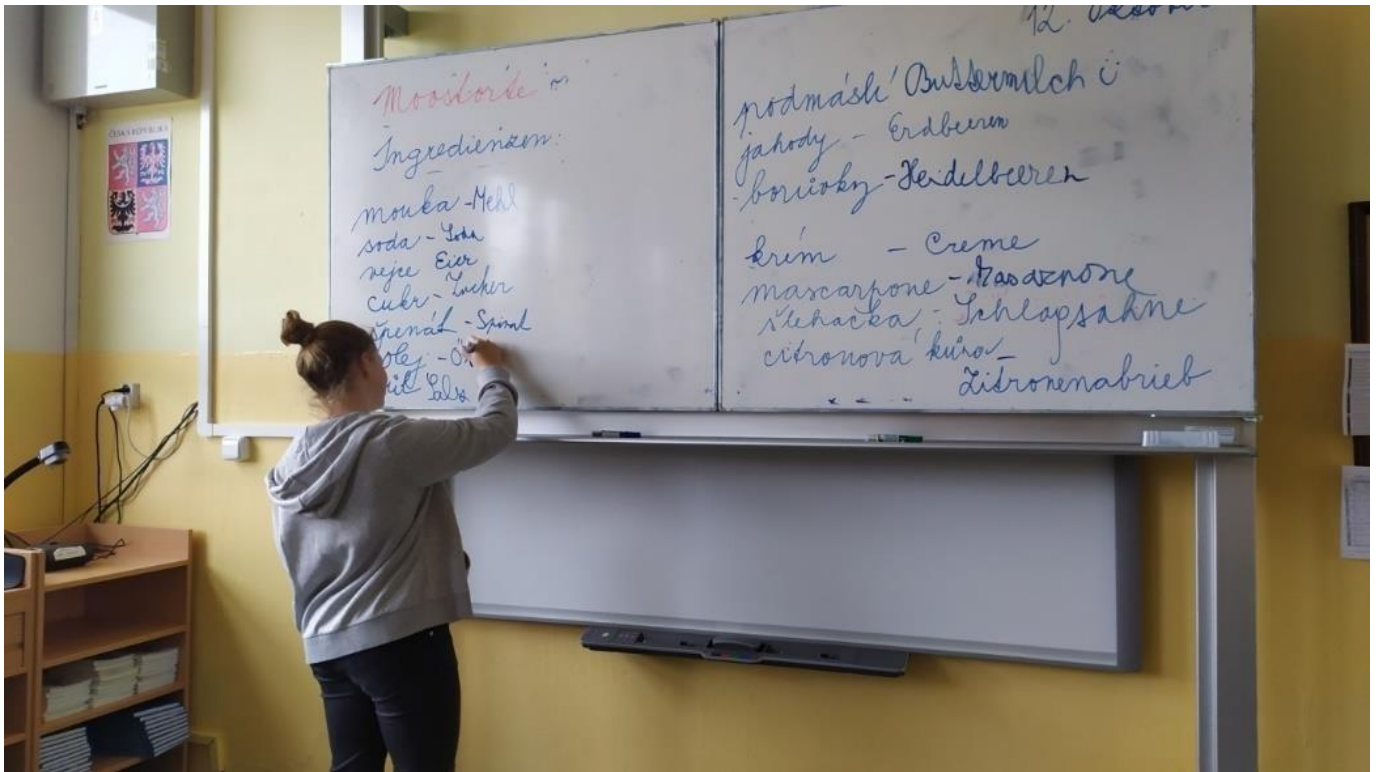
Při hodinách němčiny si zároveň s gramatikou a konverzací průběžně osvojujeme i slovní zásobu. Tentokrát bylo cílem naučit se slovíčka z okruhu jídlo a pití. Docela nás to bavilo. A jak by ne! To asi baví každého.

U tématu sladkosti jsme se dostali až k tomu nejlepšímu – k dortům. Snažili jsme se vyjmenovat, samozřejmě německy, co nejvíce druhů, až jsme se dostali k „hиту“ poslední doby – k *mechovému dortu*. Nikdo z nás nevěděl, jak se německy řekne *mech*, a tak jsme otevřeli slovníky a hledali a našli: *Moos*. No a protože už víme, jak má němčina ráda složeniny, bylo nám nové slovíčko jasné: *Moostorte*!

A potom jsme my dvě, já a Adéla, dostaly nápad, že dort upečeme a přineseme na hodinu. Vyučující souhlasila, a tak byl napříště úkol jasný.



Dort jsme přinesly a každý, kdo chtěl, dostal malý kousek na ochutnání. Nejdříve jsme si ale museli to smlsnutí trochu zasloužit a vypsát si slovní zásobu potřebnou k pojmenování všech ingrediencí a úkonů spojených s jeho pečením. Něco jsme znali, v něčem nám opět pomohl slovník.



A chcete-li si to taky zkusit, tady je recept:

Na těsto budete potřebovat

- 120 g listového špenátu
- 5 vajec
- 200 g cukru krupice
- 120 ml oleje
- 1 lžička vanilkového extraktu
- 350 g polohrubé mouky
- 1 sáček prášku do pečiva
- 1 špetka soli

Na krém

- 250 g mascarpone
- 500 ml smetany ke šlehání
- 1 lžička vanilkového extraktu
- 2 lžíce cukru moučka


*Guten Appetit!*

Adéla Krebsová a Natálie Micáková 9. B

Během hodin prvouky  
 poznáváme dějiny,  
 od počátků po Habsburky  
 utekly nám hodiny.  
 Občas jako týdenní práci  
 trénujeme rodinnou spolupráci.  
 Projekty nám jdou,  
 zvládáme je s rukama za hlavou.





Vaše V.C

### KAREL IV. 1316 - 1378




narodil se 15. 5. 1316 v Praze, jeho otcem byl králové Karel I. IV. pro kterým se stal králem v roce 1346. Jeho otec byl první český králem z dynastie Habsburků.

V roce 1355 se stal králem v říši a v roce 1356 v Německu. V roce 1378 se stal králem v Itálii a v roce 1379 v Uhersku. V roce 1386 se stal králem v Maďarsku a v roce 1387 v Polsku. V roce 1388 se stal králem v Chorvatsku a v roce 1390 v Srbsku. V roce 1391 se stal králem v Bulharsku a v roce 1392 v Rumunsku. V roce 1393 se stal králem v Řecku a v roce 1394 v Turecku. V roce 1395 se stal králem v Egyptě a v roce 1396 v Persii. V roce 1397 se stal králem v Indii a v roce 1398 v Japonsku. V roce 1399 se stal králem v Číně a v roce 1400 v Koreji. V roce 1401 se stal králem v Vietnamu a v roce 1402 v Laosu. V roce 1403 se stal králem v Kambodze a v roce 1404 v Thajsku. V roce 1405 se stal králem v Filipínách a v roce 1406 v Indonésii. V roce 1407 se stal králem v Malajsku a v roce 1408 v Austrálii. V roce 1409 se stal králem v Nové Zélandu a v roce 1410 v Jižní Americe. V roce 1411 se stal králem v Jižní Africe a v roce 1412 v Antarktidě.








### KAREL IV.

1316 - 1378









narodil se 15. 5. 1316 v Praze, jeho otcem byl králové Karel I. IV. pro kterým se stal králem v roce 1346. Jeho otec byl první český králem z dynastie Habsburků.


### Karel IV

narodil se 15. 5. 1316 v Praze, jeho otcem byl králové Karel I. IV. pro kterým se stal králem v roce 1346. Jeho otec byl první český králem z dynastie Habsburků.





















### KAREL IV.

1316 - 1378




narodil se 15. 5. 1316 v Praze, jeho otcem byl králové Karel I. IV. pro kterým se stal králem v roce 1346. Jeho otec byl první český králem z dynastie Habsburků.

























### Kráľ Karel IV

1316 - 1378



narodil se 15. 5. 1316 v Praze, jeho otcem byl králové Karel I. IV. pro kterým se stal králem v roce 1346. Jeho otec byl první český králem z dynastie Habsburků.

### RENESSANCE

narodil se 15. 5. 1316 v Praze, jeho otcem byl králové Karel I. IV. pro kterým se stal králem v roce 1346. Jeho otec byl první český králem z dynastie Habsburků.





































### RENESSANCE

narodil se 15. 5. 1316 v Praze, jeho otcem byl králové Karel I. IV. pro kterým se stal králem v roce 1346. Jeho otec byl první český králem z dynastie Habsburků.































## Jak jsme zahradničili

Byli jsme rádi, že jdeme ven. A víte proč? Šli jsme sázet kytky na bývalý hřbitov. Byl totiž den Dušiček 2. listopadu. Setkali jsme se s paní starostkou a ta nám řekla, proč jsme se v tento den sešli. Že lidé vzpomínají na ty, kteří už s námi nejsou a že město s naší pomocí proto zasadí 5200 cibulek narcisů, tulipánů a hyacintů za každého občana Trhových Svinů, aby se tím uctila památka zemřelých předků.

Vzali jsme lopatky a šli jsme hloubit jamky pro budoucí rostlinky. Šlo nám to dobře, zem byla docela měkká. Do vyhloubených důlků jsme zahrabávali cibulky a moc nás to bavilo. Mohli jsme se i umazat, ale nikomu to nevadilo.

Těšíme se, až na jaře rozkvete naše snažení.



## *IV.A* si ze všeho nejraději maluje a kreslí

a nejraději ze všeho temperami. Každý si poctivě na výtvarku nosí nezbytné malířské pomůcky. Děti „vyzbrojeni“ náčiním vždy dychtivě čekají, jaký úkol přijde, co se bude kreslit nebo tvořit. Všichni v tom chtějí být nejlepší, a tak pochválen musí být každý, přestože se někdy něco tak trochu nepovede... Při práci jsou většinou docela snaživí a pilní, a tak je ve třídě i při takové činnosti (až na občasné výjimky) poklidná „tvůrčí atmosféra“. Umíte si asi představit, jak po takové „temperové“ akci malí umělci vypadají a co dá práce všechny ty barvy, štětce, kelímky, hadříky a lavice zase řádně uklidit. Naposledy se vyráběly halloweenské lampióny a malovaly strašidelné obrázky. Všechny výkresy by se na stránku časopisu nevešly, tak tady jen několik z nich.



Za 4.A učitelka Jana Pavlová






## Výtvarka nás (skoro) všechny baví

Malá ukázka z prvních hodin výtvarné výchovy na druhém stupni v letošním školním roce.  
Tentokrát na téma „Opoziční symetrie“.



## Moje záliba

Jednou z mých velkých zálib je slepování modelů automobilů. Od svého strýčka jsem dostal hromadu starých výtisků časopisu „Kultovní auta ČSSR“, ve kterém jako příloha vycházely návody na lepení automobilových modelů. Zkusil jsem slepit první autíčko a začalo mě to moc bavit. Od té doby už jich mám celou řadu. Nevím přesně, kolik času mi trvalo slepení jednoho modelu, ale myslím si, že to často zabralo i celý den. Občas mi s tím pomáhal můj starší bratr. Na ukázkou příkládám několik hotových modelů. Pro mě je to zajímavá činnost a těm, kdo mají rádi „nimravou“ práci a vydrží dlouho sedět na místě, bych ji určitě doporučil. Nejvíc jsem pyšný na auto TATRA 603.



## Pár fotek pro radost z jedné podzimní procházky.

Taky se rádi procházíte podzimní krajinou? My ano. Nejhezčí je příroda ve dnech, kdy do korun stromů svítí sluníčko, to je potom podívaná! Těch barev! Spadané tlející listí zvláštním způsobem vlhce voní jako v kostele. Aspoň někomu se to tak zdá. A když se nikdo nedívá, můžeme si v tom spadaném listí pro radost „udělat anděla“. Samozřejmě, že přijdou i podmračené dny, ale i ty se dají krásně prožít. Třeba doma s hrnkem teplého šípkového čaje. Na jedné takové vycházce si Jana pro radost udělala pár fotek...

Redakce




Foto: Jana Eiblová 9.B

## **I kluci píší básničky...**

*Listí stromů začíná žloutnout,  
aby se mohlo po větru zhoupnout.  
Vlaštovka černá nám už zamávala,  
kufry do teplých krajín si zabalila.  
Větríček po loukách se prohání,  
ryby v rybníce už tiše usínají  
a žáci do školy zas spěchají.*

Jan Fangelbauer 8.A

*Listy padají  
Barvičky se míchají  
Květy se už ztrácejí  
A ten podzimní čas  
Zas probouzí se v nás...*

David Pempl 8.B

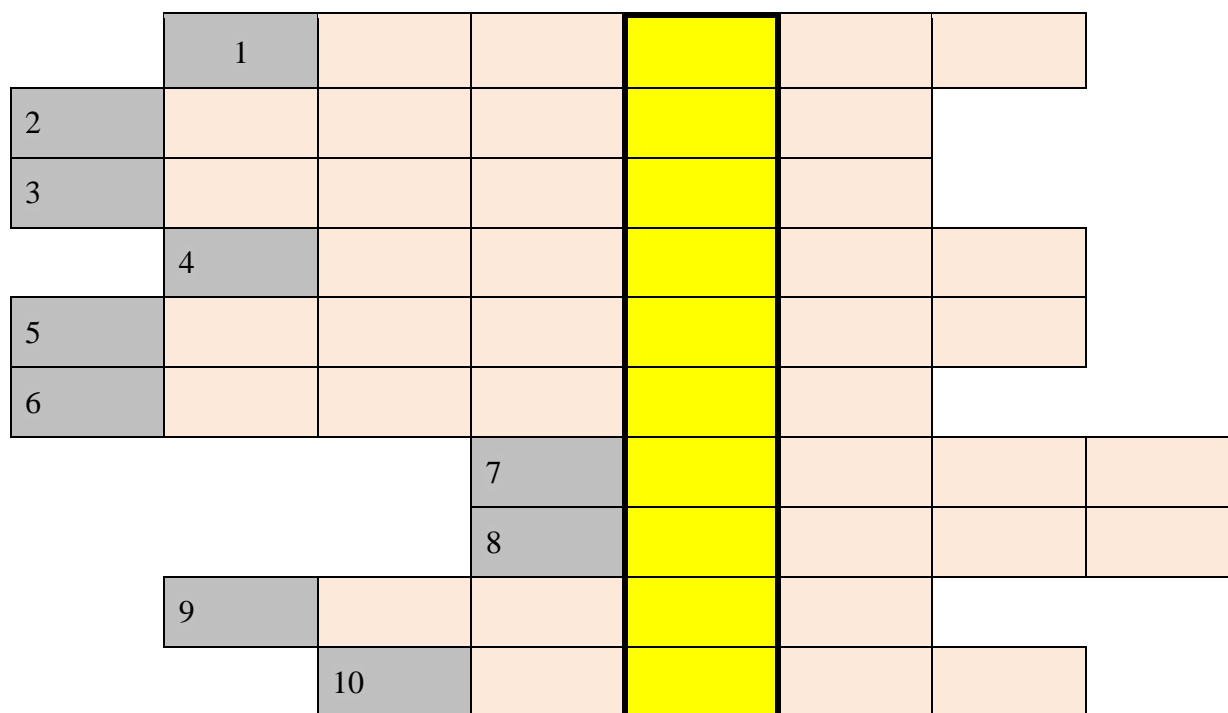
*Vítr se ve větvičkách pohoupává  
to se loučí léto s náma  
z větví rovnou do bláta  
padá štěstí ze zlata*

Ondřej Socher 7.B

# Přesmyčka

Rozlušti správně přesmyčky ženských jmen a doplň je do křížovky.

*Roku 1754 sestrojil Prokop Diviš první uzemněný ..... na světě, který byl vztyčen 15. června 1754 na zahradě v Příměticích u Znojma.*



1. BIŠULE

2. ÝLOITE

3. LNEAMI

4. SKISAE

5. AKTÉRAM

6. OKLANI

7. YLVSA

8. OVIAL

9. NOLEA

10. ADTIE

## A na konec trochu humoru...

Ptá se paní učitelka Pepička: *"Který ptáček je nejchytřejší?"*

*"Vlaštovka"*

*"Proč zrovna vlaštovka?"*

*"Protože v září, na začátku školního roku, odlétá."*

Pan učitel píše na tabuli vzorec  $H_2SO_4$  a ptá se podřimujícího Jirky, co je to za vzorec.

Jirka koktá: *"Pane učiteli, mám to na jazyku."*

*"Tak to honem vyplivni, protože to je kyselina!"*

Volající: *"Dobrý den, paní učitelko, omluvte, prosím, dnes Honzu z výuky. Je trochu nachlazený."*

*"A kdo volá?"*

*"Můj táta."*

## A hádanka třeba pro třetáky?

*Má to hlavu jako kočka, má to nohy jako kočka, má to ocas jako kočka, mňouká to jako kočka, a není to kočka.*



## Redakční rada

Pavla Čajanová 7.B

Jana Eiblová 9.B

Adéla Krajčířiková 7.B

Nikola Schmidtová 8.A

Tereza Špilauerová 9.B

Adéla Varhaníková 8.A

## Technická podpora

Michal Miller 8.A

Adam Plánek 9.A